



## Analisi delle attività – Luglio 2021

Come ogni mese, eccoci qui ad analizzare i dati riferiti alle attività progettuali di questo mese del gruppo ESPRIMO e dei suoi clienti e partner.

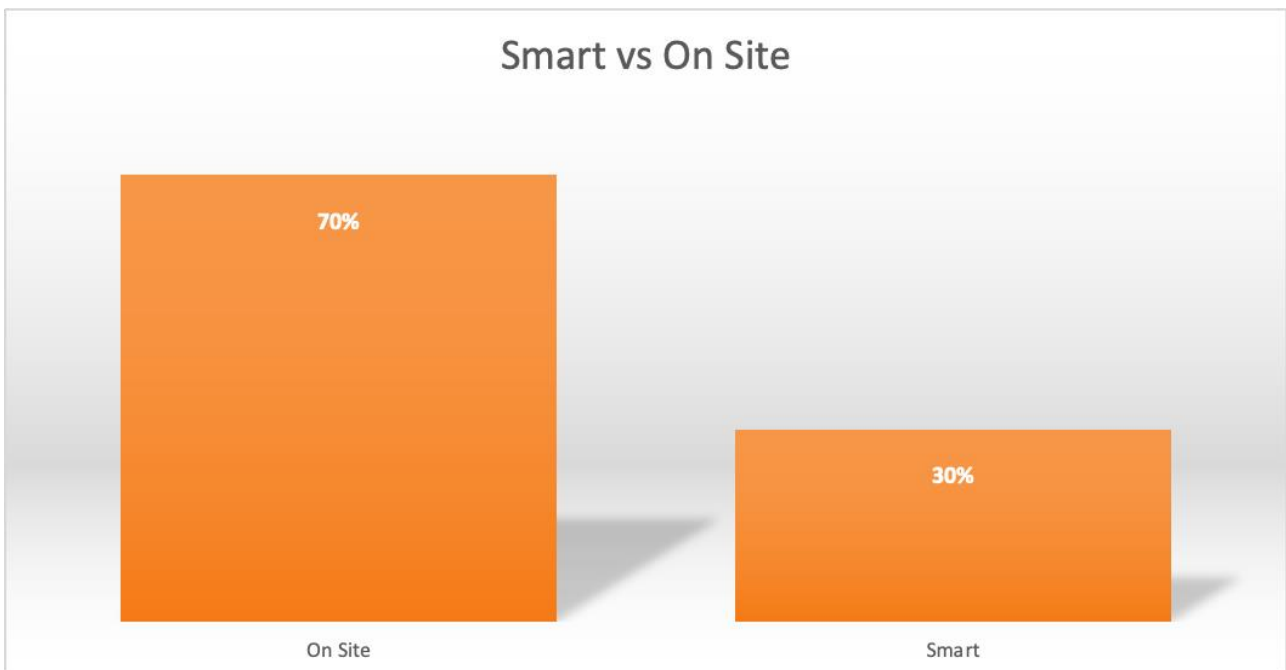
A fine di avere una fotografia esatta delle diverse tendenze di mercato, le analisi considerano l'intero insieme delle attività e non un semplice campione.

Che trend sta seguendo la remotizzazione?

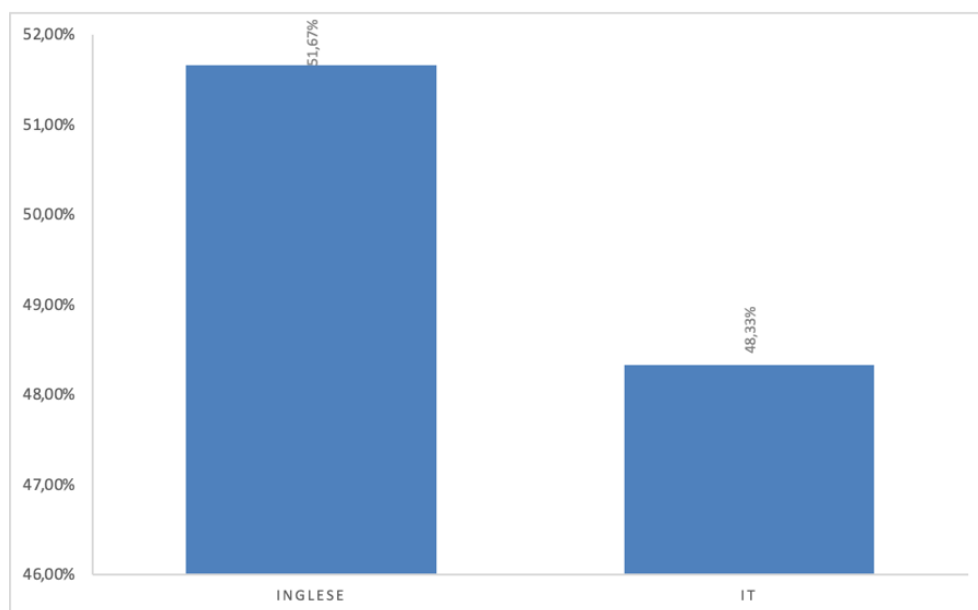
Nei mesi scorsi, per ovvi motivi, le attività erano completamente da remoto. Lo Smart Working la faceva da padrone. Abbiamo sperimentato questa modalità di lavoro, assaporandone i lati positivi ed individuando alcune falle.

Luglio 2021 segna una inversione di tendenza, una volontà di tornare alla normalità. Le attività ricominciano ad essere svolte "in presenza", anche se non continuativa ma scaglionata.

Vediamo infatti che le attività ON SITE segnano un 70% rispetto al 30% di attività in Smart Working



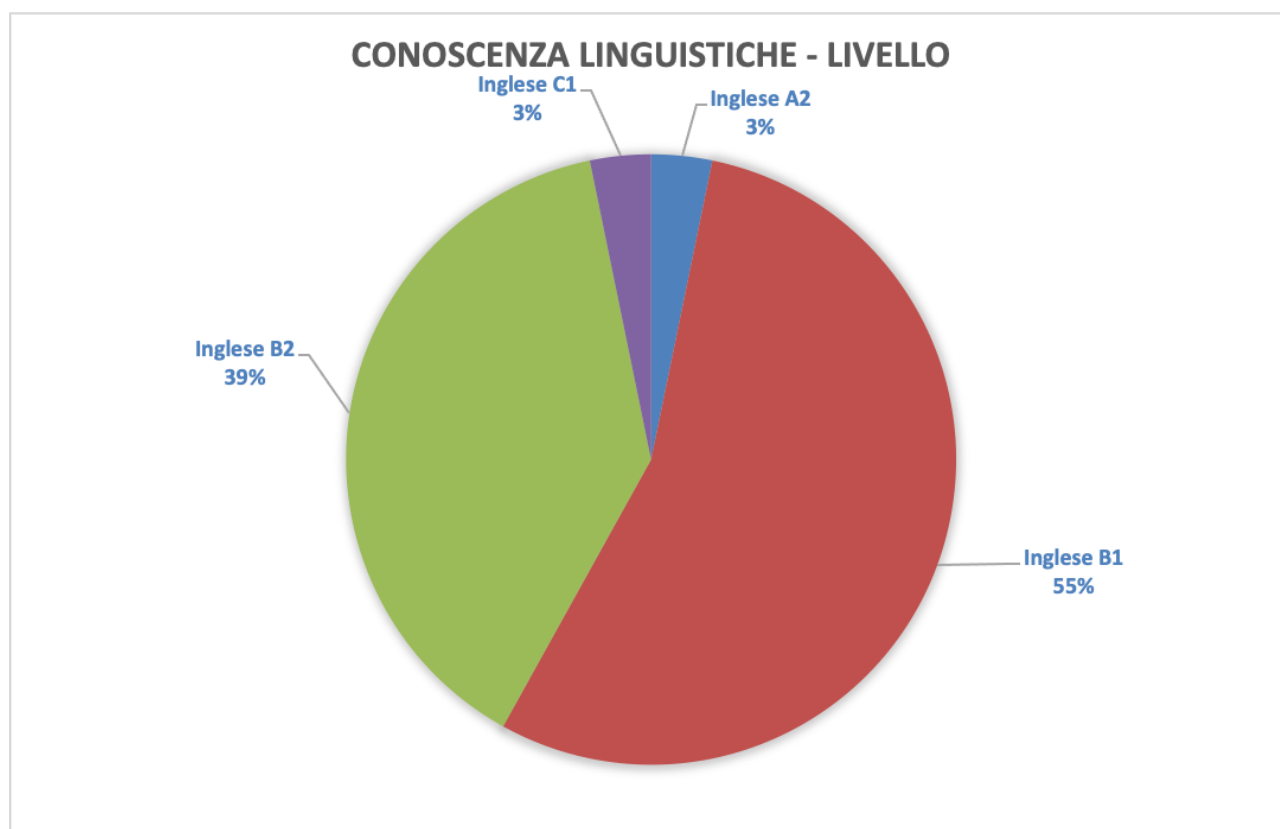
La globalizzazione individua anche un altro indicatore utile da analizzare: la conoscenza di una lingua straniera, nello specifico l'inglese.



Ormai quasi tutti i progetti hanno un respiro internazionale e/o prevedono gruppi di lavoro eterogenei dove non soltanto la componente funzionale e di project management ma anche quella tecnica devono produrre documentazione, commenti al codice, analisi tecniche, etc in lingua inglese.

I dati di luglio 2021 ci mostrano che le necessità di competenze nella lingua inglese coprano quasi il 52% della totalità.

Ma andiamo un attimino più in profondità di questo dato, analizzando anche il livello di inglese richiesto.



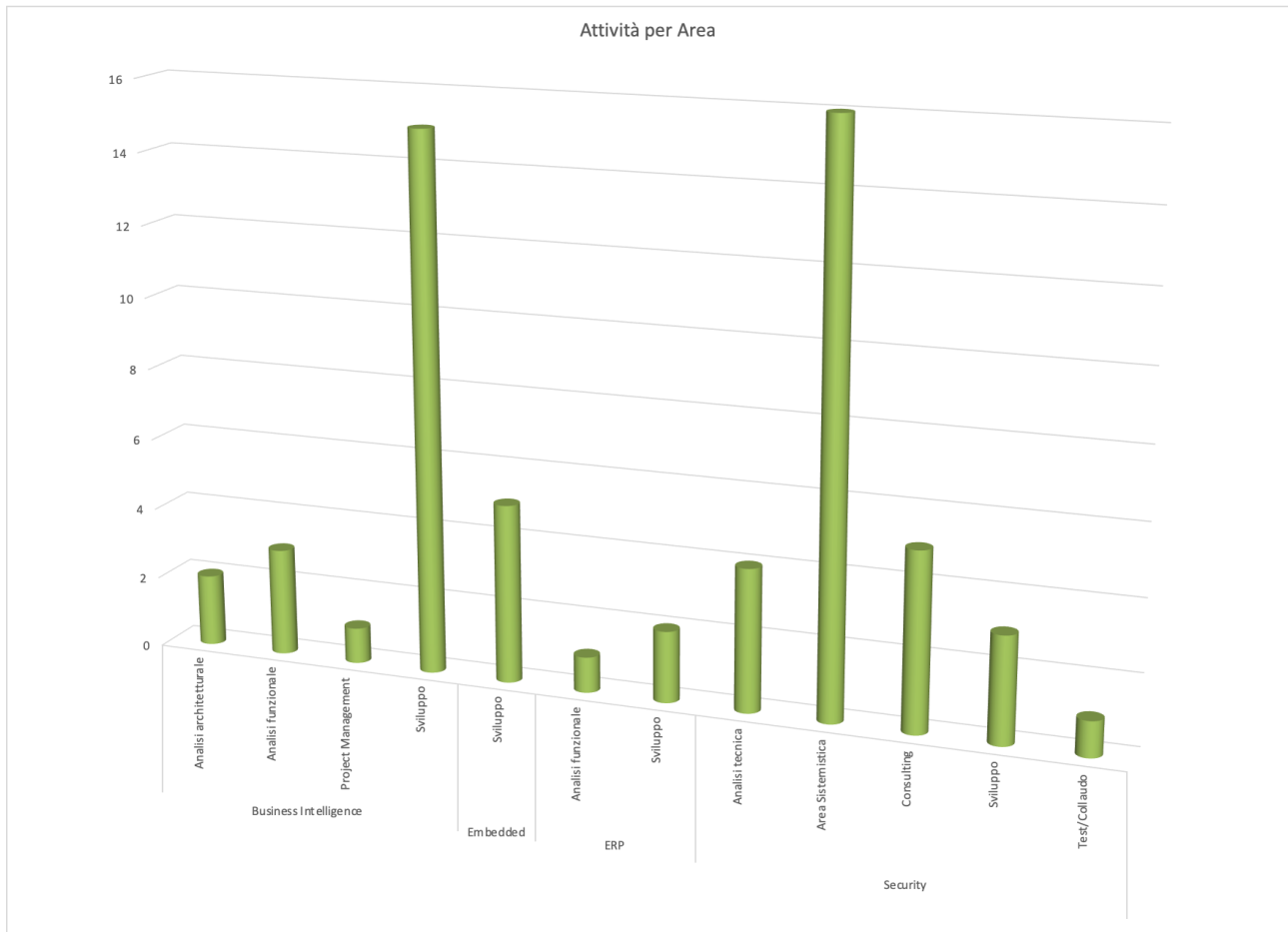
Considerando tutte le attività, sia tecniche che manageriali, appare comunque che il livello di conoscenza della lingua inglese maggiormente richiesto è il B1. Se analizziamo i dati eliminando le attività tecniche, scompare il livello A2, il B1 si attesta ad un 3%, mentre il livello maggiormente richiesto diventa il B2 con un 57% ed il livello C1 raggiunge il 40%.

Altro indicatore che consideriamo interessante è la tipologia di attività, suddivisa per area di competenza.

Le aree considerate in questo mese sono:

- Business Intelligence
- Embedded
- ERP
- Security

Vediamo quali sono le attività maggiormente richieste:



Anche in questa analisi vediamo come, il normale andamento dei progetti, rispecchi le attività maggiormente richieste.

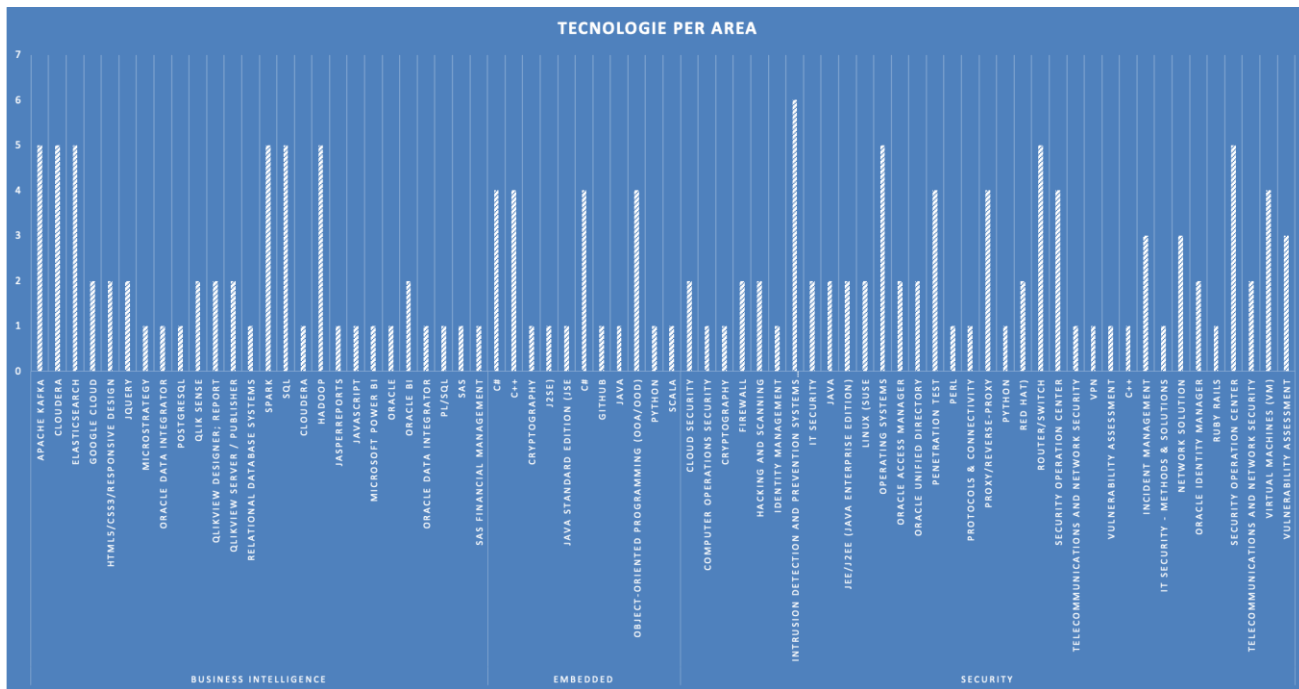
L'area Business Intelligence segna l'analisi funzionale come attività più richiesta nella selezione "management", mentre poi lo sviluppo, come normalmente è, segna il maggior impatto.

Nella componente Embedded invece appare solo attività di sviluppo, complice il fatto che una serie di progetti siano già iniziati ed ora sono al centro della fase di realizzazione.

In ambito ERP questo mese vediamo lo sviluppo superare l'analisi funzionale. Si sa, le personalizzazioni sono all'ordine del giorno, utilizzate in parte al posto delle customizzazioni (analisi funzionale) per non sconvolgere i processi aziendali già consolidati.

Relativamente alle attività legate alla security vediamo come le attività sistemistiche la facciano da padrona, configurazione sistemi, firewall, etc.

Vediamo anche quali sino le tecnologie maggiormente utilizzate in questo momento, sempre suddivise per area:



Lasciamo al lettore l'analisi di queste informazioni.

Arriverci al prossimo episodio di questa saga mensile.